

# 〈見積依頼紙〉

お問合せありがとうございます。  
 安全基準に基づいてお見積りいたします。  
 お見積りをするにあたり、下記ご記入の上、送信ください。  
 建築図面からの煙突設計、お見積りは無料です。

# ストーブ市場

(株)上野商店 行  
 TEL 027-364-2800  
 FAX 027-362-9555  
 S.R 高崎市上並榎町412  
[info@stove-ichiba.com](mailto:info@stove-ichiba.com)

下記ご記入の上、平面図(ストーブ位置をご記入ください)・立面図・矩形図(屋根抜きの場合必須)を添付してください。  
 既存宅で、図面がない場合は手書き図、写真(外観&道路から玄関まで&室内)等でお送りください。

① ご記入日 年 月 日 ( )

② お見積ご契約者様 (見積送付先)

お名前(貴社名・ご担当者名)

現住所 〒

アパート・マンション名部屋No.

お電話

携帯電話

FAX

連絡可能時間帯

③ 設置地住所 〒 ( 邸名)

冬期最低外気温 ℃ 冬期積雪量 cm 標高 m

④ 設置ご予定時期 年 月

工務店名 ご担当者様名 連絡先

⑤ ストーブ+煙突+施工のご予算は? ( 90万円～ ・ 95万円～ ・ 100万円～ ・ 100万円以上 )

ストーブ+煙突のご予算は? ( 60万円～ ・ 70万円～ ・ 80万円～ ・ 80万円以上 )

⑥ 施工は?   
 上野商店施工 → 支線道路から3t車の敷地内進入は?   
 工務店施工 (ワイド・ロング)   
 セルフ施工   
 可能 — 建物までの距離 m   
 不可

⑦ 設置する建物は?

( 坪)   
 住宅   
 店舗、レストラン他飲食店、旅館等宿泊施設   
 既存宅(築 年) → 床補強   
 新築 (完成予定 年 月)   
 オール電化住宅ですか?   
 はい → オール電化契約後の設置となります   
 いいえ   
 してある   
 していない → 上野商店施工   
 お客様が手配する

⑧ 24時間換気ですか?   
 はい(第一種・第二種・第三種) → 外気導入セット   
 いいえ   
 要   
 不要 (換気が必要です)

⑨ 完成検査は?   
 受ける → 本体設置は完成検査後となります   
 受けない

⑩ 炉台およびウォールプロテクターは? ⑪ 口元筒は?   
 要   
 不要 → 工務店施工 or セルフ施工   
 ダンパー付きオリジナル口元筒   
 ダンパーなし

カタログ希望   
 天然石 スタンダード型 コーナー型 カラー (白 桜 赤 黒)   
 ブリック スタンダード型 コーナー型 カラー (300 350 ヴルソフォーヘン トコット)   
 ボンデ鋼 (スタンダード型 コーナー型) オリジナルプロテクター 特注サイズ

⑫ 当店をお知りになったのは ・ 工務店 ・ 友人、知人 ・ ホームページ ・ 雑誌広告

\*2ページ目もご記入ください。

※1 屋根葺き材 (屋根出しのみ)

瓦   
 金属   
 ※ 一文字葺   
 サン葺   
 サンコー葺 (ピッチ cm)   
 タテハゼ葺   
 アスファルトシングル   
 コロニアルシングル

※2 外壁材 (壁出しのみ)

不燃サイディング   
 金属サイディング   
 木質系 板貼、板ヨロイ貼   
 モルタル   
 その他

※タテハゼ葺は最終  
 屋根上施工3日前までには  
 ピッチをお知らせください。

ご契約者様名

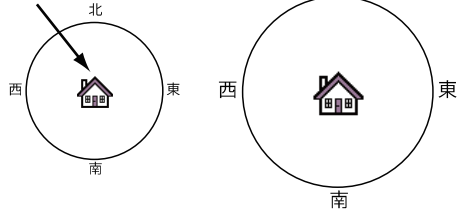
⑩主暖房ですか？ 主暖房 or 併用

⑪何階建の何階に設置しますか？

階建ての 階に設置する

■冬の風はどちらから強く吹きますか？  
矢印でご記入ください。(必須)

【記入例】



⑬ご希望のストーブ本体は？


メーカー 品番

メーカー 品番

■外部煙突色(黒orステン色)

■屋根出しの場合(○印を)

フラッシング or 木製 丸形コー or 角トップ  
※角煙道は建築工事にて立上げ



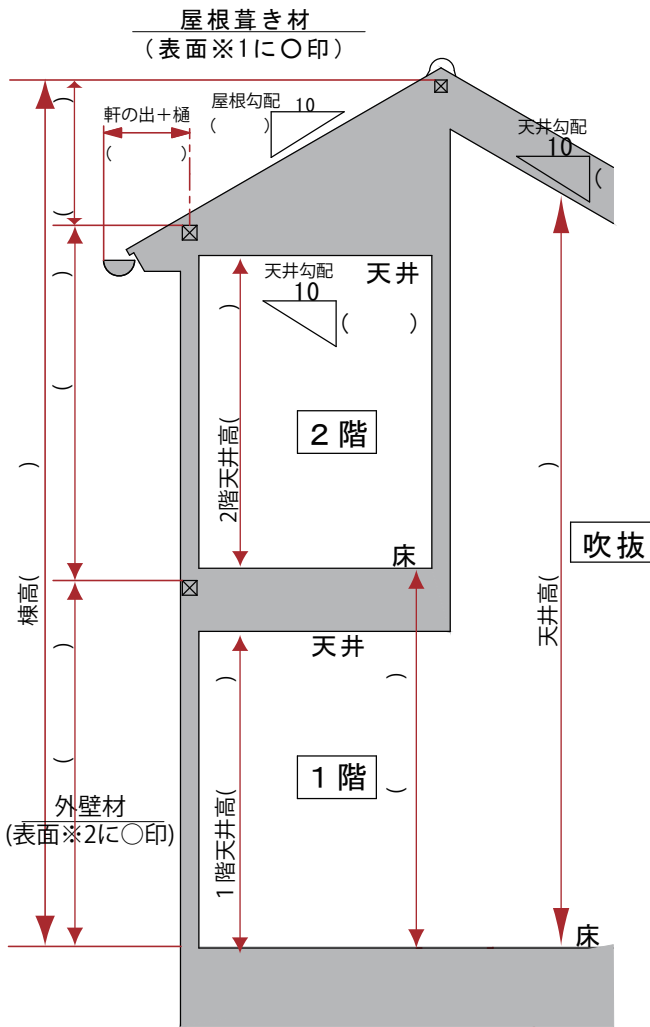
■太陽光パネルが

ストーブ煙突抜け位置にありますか？ はい  
いいえ

■ご希望の煙突プランを選び○印を、( )内に数値をご記入ください。

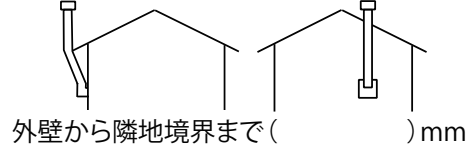
2階建物

2階建 壁出し or 2階建 屋根出 床有 or 2階建 屋根出 吹抜  
※横引部は最長1000mm



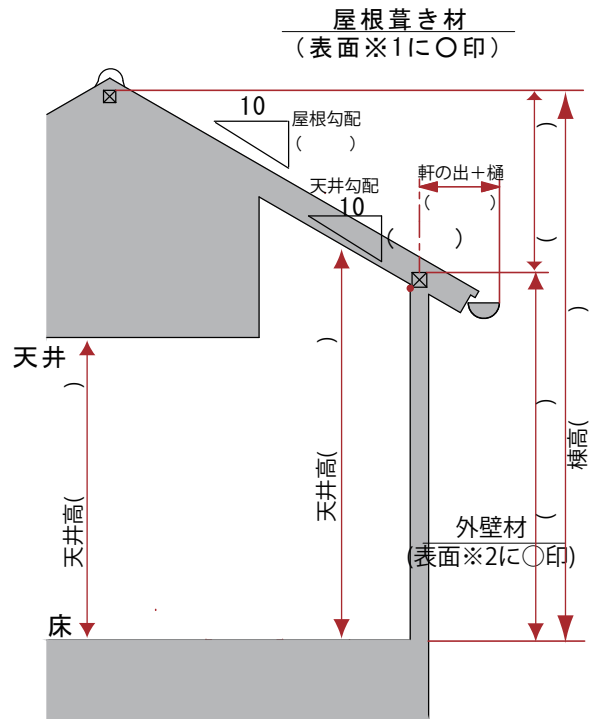
■壁出しの場合(○印を)

軒側から出す or 妻側から出す



平屋建物

平屋 屋根出 平天井 or 平屋 屋根出 勾配天井 or 平屋 壁出し  
※横引部は最長1000mm



上野商店記入欄		即日	翌日	通常	主暖房	主暖房	併用	外部色	ステン	黒	
回答	見積	プラン	詳細	自社	ストーブ1			外部色	W(黒/ス)		S
設置予定	年	年	月	月	2			外部メーカー	D	M	H
施工	あり	なし			外気導入	要	不要	貫通	D	M	H
既存/新築	既存	新築			シールド	要	不要	室内	D	M	H
建物	平	二階	三階		タイプ	屋根	壁	シールド	要	不要	
設置階	1	2	3		トップ	角	方	口元筒	基本	角	丸
床補強	要	不要			屋根材	瓦	金属				
炬台	要	不要			屋根						
煙突プラン	壁出し	屋根出			天井	平	勾	新築完成予定			年 月
〃	壁出し				吹抜	吹抜	床抜	完成検査	受ける	受けない	